Firex 4907: Das Original

- 9V Batteriebetrieb
- Ideal zum Nachrüsten
- Zur Installation gem. DIN 14676

9V

Der millionenfach bewährte Rauchwarnmelder
mit der Lithium-Powercell für bis zu 10 Jahre unterbrechungsfreie Stromversorgung.

FIREX®
RAUCHMELDER

30 JAHRE ERFAHRUNG · 10 JAHRE BATTERIEPOWER · 5 JAHRE GARANTIE

FIREX RAUCHMELDER 4907

Weckt auf, bevor es zu spät ist.

Vertrauen Sie bei der Wahl des Rauchmelders auf Sicherheit durch Qualität. Achten Sie auf das Original.

Firex Rauchmelder werden seit über 30 Jahren vom US-amerikanischen Weltmarktführer produziert. Diese Erfahrung ist durch nichts zu ersetzen und hat eine millionenfach bewährte Bauart hervorgebracht. Firex Rauchmelder arbeiten praktisch wartungsfrei bei geringsten Ausfallquoten und minimalen Folgekosten.

Firex Rauchmelder mit dem Zusatz -L verfügen über eine Lithium-Powercell und bieten daher bis zu zehn Jahre Betriebsbereitschaft ohne Batteriewechsel. Rauchmelder mit herkömmlicher Stromversorgung verlangen im gleichen Zeitraum bis zu 10 Batteriewechsel, die stets dann besonders lästig sind, wenn nachts ein Batteriewechsel-Signal vom Rauchmelder ausgelöst wird.

Firex Rauchmelder haben sich als Standardlösung für Wohn- und Büroräume durchgesetzt: Kompakt, präzise und lautstark in schönem Design. Firex Rauchwarnmelder sind mühelos zu montieren und eignen sich ideal für die Nachrüstung. Fünf Jahre Funktionsgarantie bei amerikanischer Produkthaftung bietet nur das Original.

Lieferprogramm

Firex 4907	mit 9V Alkaline-Batterie (2-3 Jahre Stromversorgung)	Mod. PB
Firex 4907-L	mit 9V Lithium-Batterie (8-10 Jahre Stromversorgung)	Mod. PB

Für Neu- u. Umbauten erhalten Sie auch Firex Rauchmelder in einer 230V AC-Version.

Technische Daten

Warnton:	85dBA / 3m
Versorgung:	9V Blockbatterie
Temperaturbereich:	+5° bis +45°C
Luftfeuchtigkeit:	10 bis 93%
Maße (Ø x h):	100 x 30mm
Gewicht:	ca. 130g
Farbe:	weiß
Lieferumfang:	Montageteller, Befestigungsmaterial, Batterie

VdS gem. EN 14604 DIN 14676 · VdS · CE · ISO 9001 zertifizierte Produktion · GS

Rauchmelderpflicht!
Ideal für die Wohnungswirtschaft zur Installation gem. DIN 14 676

Ihr Fachhändler für zuverlässigen Brandschutz:

Einfachste Inbetriebnahme

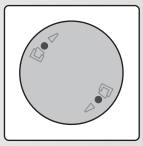
1. Schrauben setzen

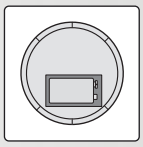
2. Batterie einlegen


3. Firex einrasten

4. Testknopf drücken

Extra lange Laufzeit

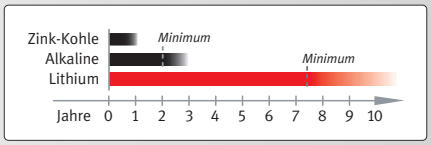

Funktionsdauer eines Rauchmelders bis zum fälligen Batteriewechsel.

Kompaktes Gehäuse

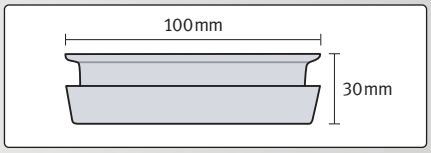

© D-SECOUR Bremen - 08.00.32/N - 0001

FIREX RAUCHMELDER
Das Original