2. Mounting instructions as per VdS

Self-adhesive copper foil may only be used for monitoring access to areas (e.g. doors, gates and walls of lightweight construction).
Use the special connection terminals for foil when connecting. 2 strips of foil must be layed over the area that requires monitoring. The connection terminals must be positioned diagonally or on opposite sides of the monitored area (see illustration).

Foils and connection terminals must be protected against mechanical access, e.g. cover for doors/gates or an extra pane for windows.

Do not repair damaged or torn foils.

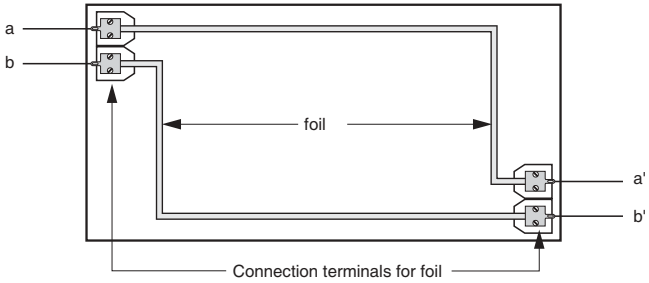

How to connect foil:
Open the connection terminal, cut as required, see illustration, and insert in the terminal.

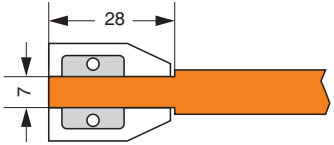

Screw down the terminal.

Honeywell Security & Data Collection
Novar GmbH
Johannes-Mauthe-Str. 14
D-72458 Albstadt

Subject to change without notice

Honeywell

P01104-10-00201

Honeywell

Montage-Anschluss-Anleitung

Folienanschlussklemme
Art.-Nr. 032000

Kupferfolie
Art.-Nr. 032025

1. Technische Daten

Folienanschlussklemme 032000

Abmessungen B x H x T	22 x 28 x 8 mm

Kupferfolie 032025

Befestigung	selbstklebend
Dicke	0,08 mm
Breite	10 mm
Länge	50 m

2. Montagehinweise gemäß VdS

Folien aus Metallstreifen dürfen nur für die Durchstiegsüberwachung von Flächen (z.B. Türen, Toren und Leichtbauwänden) verwendet werden.
Für den Anschluss müssen die Folienanschlussklemmen verwendet werden. Die Anschaltung der Folie muss 2adrig über die zu überwachende Fläche geführt werden, die Anschlussklemmen müssen diagonal oder an den gegenüberliegenden Flächen angeordnet sein (siehe Abbildung).

Folien und Anschlussklemmen müssen vor mechanischem Zugriff geschützt sein, z.B. durch Abdeckung bei Türen/Toren oder durch eine Zweitscheibe bei Fenstern.

Beschädigte oder unterbrochene Folien dürfen nicht repariert werden.

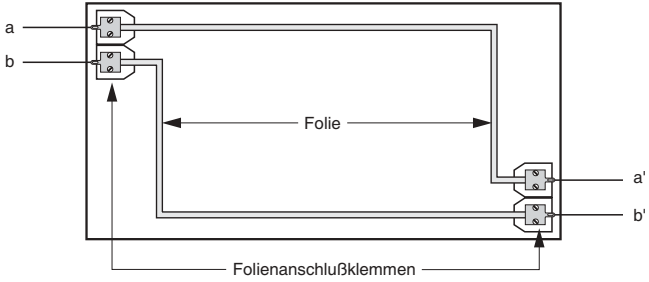

Folie anschließen:

Anschlussklemme öffnen, Folie gem. Abbildung zuschneiden und in Klemme einlegen.

Klemme wieder verschrauben.

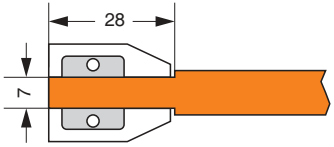

Honeywell Security & Data Collection
Novar GmbH
Johannes-Mauthe-Str. 14
D-72458 Albstadt

Änderungen vorbehalten

Honeywell

Honeywell

Mounting and Connection Instructions

Connection terminal for foil
Item no. 032000

Self-adhesive copper foil
Item no. 032025

1. Technical data

Connection terminal for foil 032000

Dimensions W x H x D	22 x 28 x 8 mm

Self-adhesive copper foil 032025

Fixation	self-adhesive
Thickness	0,08 mm
Width	10 mm
Length	50 m