Honeywell

Montage-Anschluss-Anleitung

Kegelkontakt Art.-Nr. 031000.17
Stiftkontakt Art.-Nr. 031001



Kegelkontakt
031000.17



Stiftkontakt
031001

Technische Daten

Schalter		1 Wechselkontakt
Schaltleistung (ohmsche Last):		
max. Schaltspannung		30 V DC
max. Schaltstrom		
031000.17		100 mA DC
031001		400 mA DC
min. Schaltstrom		
031000.17		10 mA DC
031001		1 mA DC
Schutzart nach DIN 40 050		
im montierten Zustand		IP 40
Umweltklasse gemäß VdS		III
Betriebstemperaturbereich		-25 °C bis +55 °C
Abmessungen:		
031000.17	B x H x T	23 x 42 x 25 mm
	Durchmesser	20 mm
031001	B x H x T	15 x 28 x 28 mm
	Durchmesser	12 mm
Kabellänge		10 cm

Maßzeichnung (Angaben in mm)

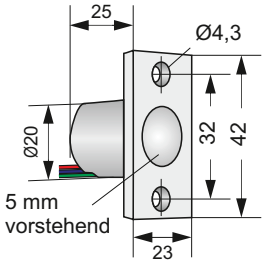

Kegelkontakt 031000.17

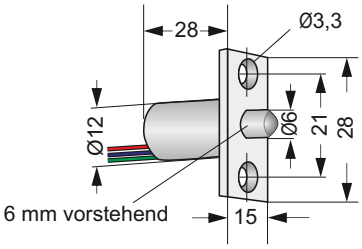

Stiftkontakt 031001

Anschluss an eine Zentrale in Z-Verdrahtung

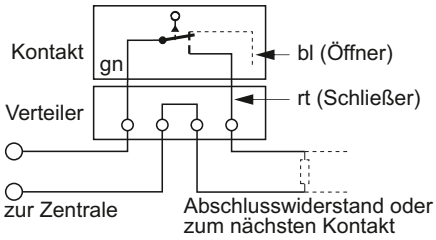

ACHTUNG! Wichtige Hinweise

Werden mehrere Kontakte zu einer Meldergruppe zusammengefasst, muss der Abschlusswiderstand unmittelbar am letzten Kontakt angebracht werden.

Beim Stiftkontakt ist zu beachten, dass die Betätigung nur durch Druck und nicht durch Scherkraft erfolgen darf.