Honeywell

Grafik-Bedienteil TouchCenter TFT BUS-2

Einbruchmeldetechnik

Das neu entwickelte grafische Bedienteil TouchCenter für BUS-2 mit Farb-Touchscreen kann in Verbindung mit den Einbruchmelderzentralen der Reihe MB100, MB48, MB24 und an der MB256 plus eingesetzt werden. Der Anschluss an die Zentrale erfolgt über den BUS-2.

Bei der Bedienung und der Anzeige von Systeminformationen eines Gefahrenmeldesystems kommt es vor allem auf Zuverlässigkeit, schnelles Erfassen von Informationen und Bedienungskomfort an. Das sind wichtige Voraussetzungen beim täglichen Umgang, die das TouchCenter vorbildlich erfüllt.

Mit dem TouchCenter für BUS-2 wird Ihr Gefahrenmeldesystem dialoggeführt bedient. Durch Berühren einer Anzeigefläche auf dem Touchscreen kann die gewünschte Bedienfunktion direkt angewählt und ausgeführt werden. Mittels eindeutiger Schaltflächen und zusätzlicher Symbole wird höchster Bedienkomfort realisiert. Die 3 LED´s auf der Vorderseite zeigen die aktuellen Betriebszustände des Geräts an, auch bei nicht aktivierter Grafikanzeige. Die weiteren Status- und Bedieninformationen werden eindeutig und übersichtlich dargestellt.

Darüber hinaus verfügt das formschöne und im modernen Design gestaltete TouchCenter über ein umschaltbares Display-Farbschema. Dies ermöglicht es, das Bedienteil weitgehend an persönliche Vorstellungen und Umfeld anzupassen.

Optische Aufwertung erfährt das Grafik-Bedienteil durch die Verwendung als elektronischer Bilderrahmen mit Slideshow-Funktionalität.

Die projektbezogene Programmierung der Einbruchmelderzentrale sowie des TouchCenter erfolgt über einen PC/Laptop mit dem Softwarepaket WINFEM Advanced.

Falls eine VdS-Zulassung für das TouchCenter gefordert wird, besteht die Möglichkeit mittels dem VdS-Kit für TouchCenter (Art.-Nr. 012578) das Bedienteil entsprechend aufzurüsten.

Softwarevoraussetzungen:

561-MB100* / HB24 / HB48* / MB24 / MB48 (1-RAM Version)	V08.16
561-MB100* / HB24 / HB48* / MB24 / MB48 (2-RAM Version), V08.16 oder... falls Leistungsmerkmale der V09 gewünscht werden	V09.12
WINFEM Advanced	V07.13
561-MB256 plus	V03.18
WINFEM Advanced	V07.13

Hinweis:
*Art.-Nr. von MB100 und HB48 mit Index .10

Leistungsmerkmale

- **Dialoggeführte intuitive Benutzerführung mit Symbolen**
- **Klartextanzeige aller Meldungen**
- **Übersichtliche Anzeige des Anlagenzustandes**
- **Anschluss an die Zentrale über BUS-2 (ausgenommen Ringmodul BUS-2, Art.-Nr. 013220.07.10)**
- **5,7" Farbdisplay mit Touchscreen-Funktion**
- **Display-Farbschema umschaltbar**
- **Flash-Technologie für Updates**
- **Verschiedene Landessprachen möglich**
- **Grafik als Hintergrundbild einblendbar (z. B. Firmenlogo/Familienwappen)**
- **Optische Aufwertung durch Verwendung als elektronischer Bilderrahmen**
- **Slideshow - Funktionalität**
- **VdS-Anerkennung**
- **Bis zu 16 Bedienteile an einer Zentrale anschließbar**

Technische Daten

Betriebsnennspannung	12 V DC (Spannungsversorgung über BUS-2)
Betriebsspannungsbereich	10 V bis 15 V DC
Stromaufnahme bei 12 V DC	96 mA (in Ruhe) 150 mA (Bildschirmhelligkeit untere Stufe) 190 mA (Bildschirmhelligkeit mittlere Stufe) 210 mA (Bildschirmhelligkeit höchste Stufe) 90 mA (Summer + LEDs zusätzlich zum Display)
Betriebstemperaturbereich	-5 °C bis +45 °C
Lagerungstemperaturbereich	-25 °C bis +60 °C
Umweltklasse gemäß VdS	II
Schutzart nach DIN 40 050	IP 40
Abmessungen (B x H x T)	184 x 129 x 34 mm 184 x 129 x 40 mm (mit VdS-Kit)
Bildschirmdiagonale	5,7" (14,48 cm)
Farbe Gehäuse	weiß (ähnlich RAL 9010)
Display-Farbschema	umschaltbar (blau, grün, hellbraun)

Anschaltbeispiel



Anschluss über BUS-2 | Display blau | Display grün | Display hellbraun

Beispiele der Bedienerführung

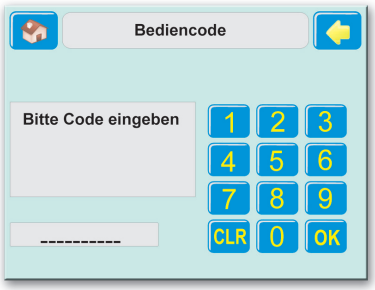

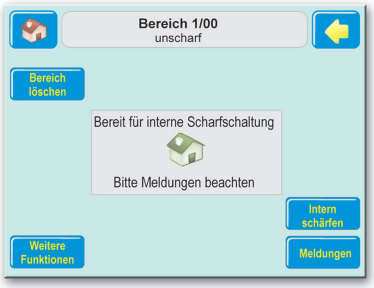

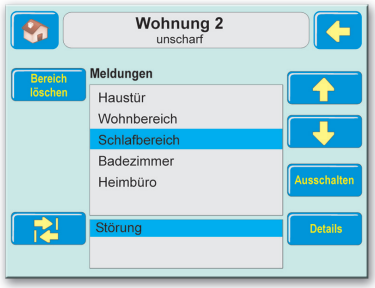

Beispiel Slideshow

Bestelldaten

Art.-Nr.	Bezeichnung
012577.10	**Grafik-Bedienteil TouchCenter TFT BUS-2** **VdS - Anerkennung G108077 (mit VdS-Kit für TouchCenter)**
012578	**VdS-Kit für TouchCenter 012577.10**

Honeywell Security Group
Novar GmbH
Joh.-Mauthe-Straße 14 · 72458 Albstadt
Tel. +49 (0) 74 31/801-0 · Fax 801-12 20
www.honeywell.com/security/de
info.security.de@honeywell.com

P00457-22-000-01
11.2011 · Änderungen vorbehalten.
©2011 Honeywell International Inc.

Honeywell